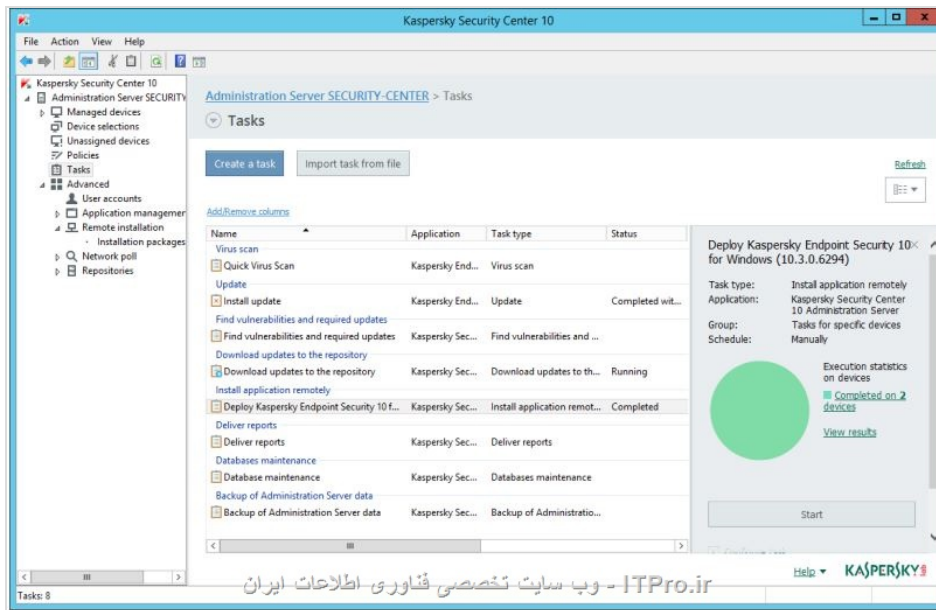


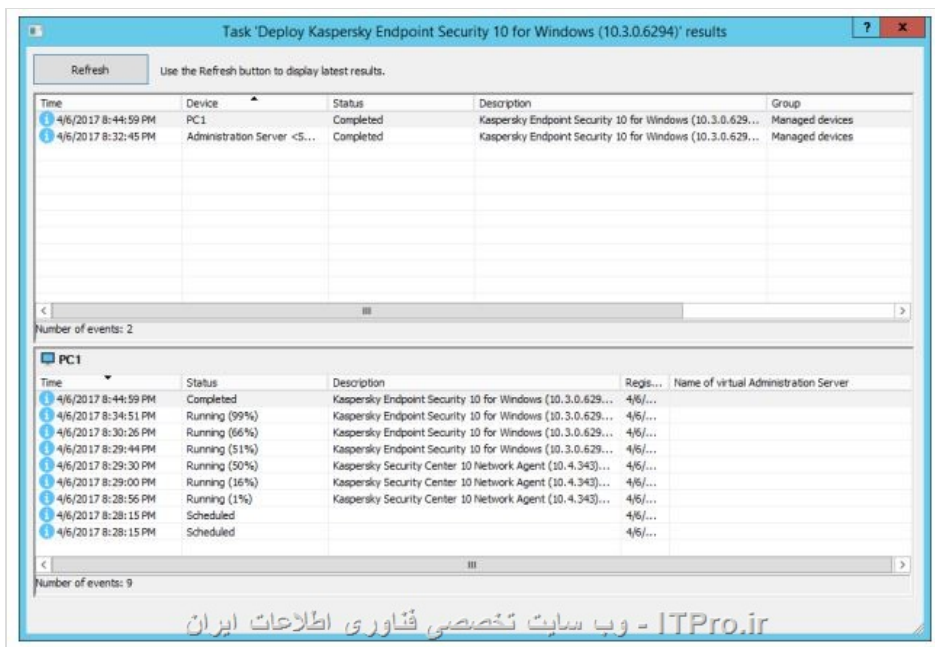
آموزش آنتی ویروس Kaspersky سرور قسمت ۲۱ : نتایج نصب روی کلاینت ها (نسخه چاپی) مشاهده نتایج نصب (installation results)

مطالعه نتایج Task نصب باعث می شود تا مطمئن شویم که گروه Managed Device ها که کامپیوتر ها روی آن هستند در حال نصب Agent و Endpoint هستند یا خیر ، در این تست با سرور Security-Center و کلاینت PC۱ کار داریم ، آنها را روشن کنید :

۱- Task که کامل شود پیامی را صادر می کند :



۲- کلیک کنید روی لینک View Result تا گزارشات مشاهده شود :



۳- Task را ببندید

۴- بروید بر Managed devices

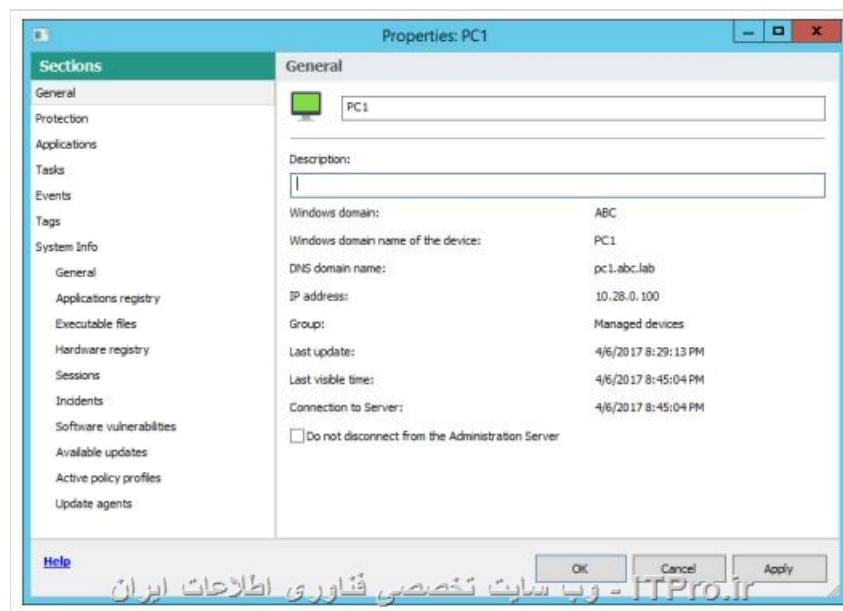
۵- برای چک لیست کامپیوتر ها روی تب Devices کلیک کنید

۶- مطمئن شوید PC۱ و Security-Center در اینجا باشند

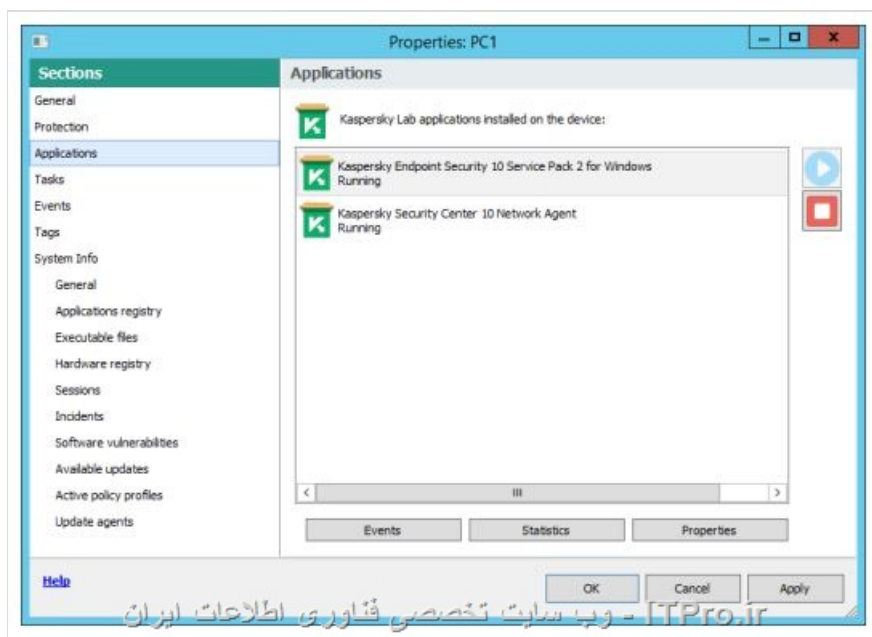
۷- روی PC1 رفته و Properties را باز کنید



۸- روی Applications انتخاب کنید :



۹- مطمئن شوید Network Agent و Endpoint نصب شده باشند :



نویسنده : سید احمد توسلی

منبع : جزیره امنیت اطلاعات و ارتباطات وب سایت توسینسو

هرگونه نشر و کپی برداری بدون ذکر منبع و نام نویسنده دارای اشکال اخلاقی است

مطلب اصلی